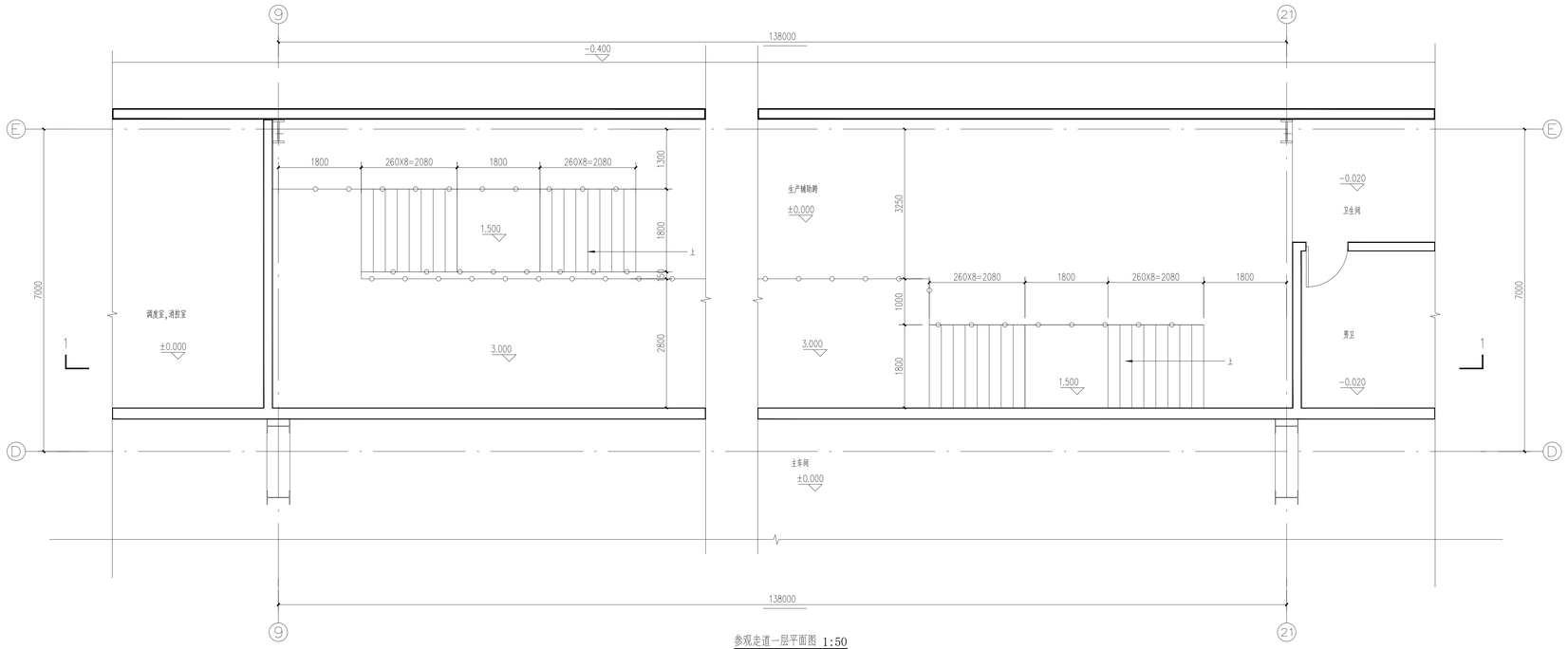

参观走道一层平面图 1:50

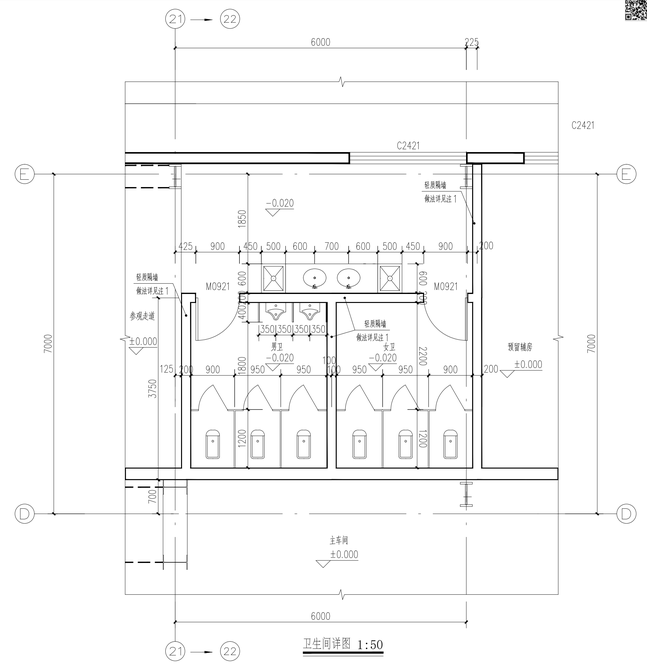

卫生间详图 1:50

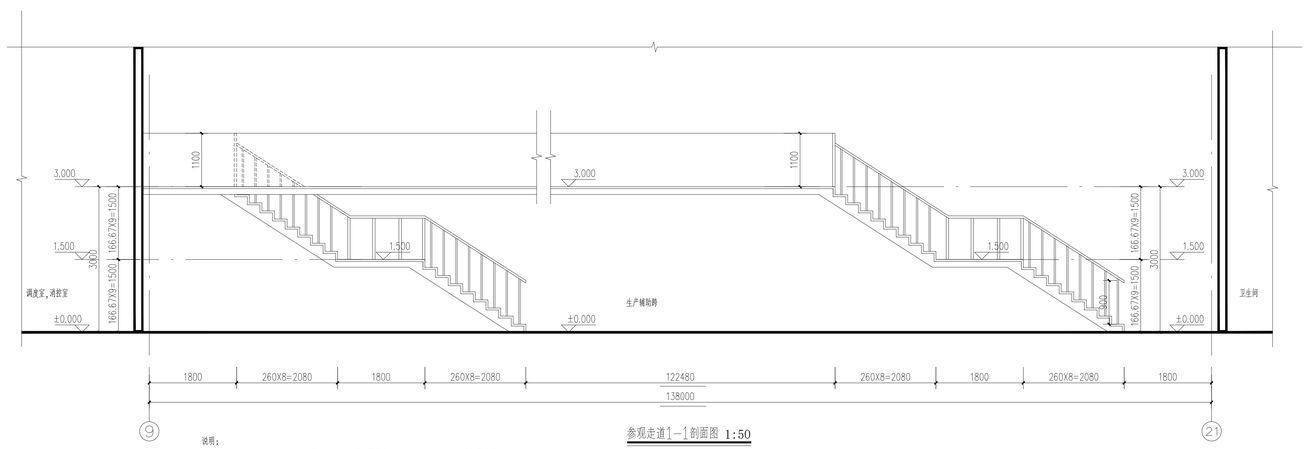

参观走道1—1剖面图 1:50

说明:
1.楼梯栏杆做法详15J401第B12页TL22。扶手为不锈钢钢管，高度自踏步前缘线量起不低于900mm，栏杆均采用垂直杆件做栏杆，竖杆净距不大于110mm，水平段长度超过500mm时，扶手高度不低于1100mm。楼梯靠墙扶手采用不锈钢钢管，做法详15J401第B5页B。
2.栏杆及栏板应以坚固、耐久的材料制作，并能承受荷载规范规定的水平荷载。并应满足水平推力要求（栏杆顶部取1.0KN/m）
3.钢楼梯段及平台、梯梁梯柱均刷防火涂料，耐火极限不小于1.5小时。 4.踏步面层做法详见建筑做法表，防滑条做法参15J403-1第E6页C3。
5.窗台高度不满足900，增设护栏杆，高度1100，做法详15J401第B18页。
6.钢梯做法以钢结构图纸为准，需满足各项疏散及规范要求。

洗手盆及化妆台	详图参见16J914-1⊕
化妆台梳妆镜	详图参见16J914-1⊕
小便器	详图参见16J914-1⊕
蹲便器	详图参见16J914-1⊕
厕所隔断	详图参见16J914-1⊕
成品洗涤池	详图参见16J914-1⊕
地漏	详图参见16J914-1⊕

说明:
1.厕所隔墙下做200高C20混凝土防水槛。
2.地面铺300x300防滑地面砖。
3.卫生间排水坡度1%坡向地漏。
4.厕所隔断采用成品装饰板隔断2000高。
5.蹲位采用混凝土砌块砌筑200高，
蹲位蹲位距后墙不应小于300mm。

附注说明:
1.轻质隔墙采用轻钢龙骨内隔墙 ，隔墙面层参照采用耐水玻璃石膏板 ，隔声隔墙做法详见图集 L13J3-4,5页-SG2的相关节点 ，所用石膏板检测应符合 《《纸面石膏板》》GB/T9775 的有关要求；采用的轻钢龙骨应满足 《《建筑用轻钢龙骨》》GB/T11981 的要求，其它要求详见图集 L13J3-4中的说明 。

S15050 建设工程一类 (2021年12月31日前有效)

中冶东方工程设计文件出图专用章

中冶东方工程设计文件出图专用章 (2)
甲级证书号:A115000261
中华人民共和国住房和城乡建设部

中华人民共和国一级注册建筑师
姓 名：胡全光
注册号：15000026-016
有效期：至2023年6月

中冶东方工程技术有限公司 MCC BERIS ENGINEERING AND RESEARCH CORPORATION	甲级证(A115000261)号 Grade-A Certificate No.A115000261	专业负责人 Specialty Chief	周涛涛	专业 Specialty		工程编号 Project No.	D22089S	工程名称 Project Name	威海宏信新材料有限公司智能绿色环保CTP项目	图号 Drawing No.	
	审定 Approved by	周涛涛	校对 Checked by	陈雪雪	设计阶段 Stage		版本 Revision	A	卫生间详图及参观走道详图	40010115J01-010	
	审核 Reviewed by	张强	设计 Designed by	王丹心	比例 Scale	1:50	日期 Date	2023/4/14		共1页 Total Pages	第1页 Page No.

此图纸版权归属中冶东方工程技术有限公司所有，未经书面许可，不得外传和用于其他工程项目。
This drawing is the property of BERIS. All patents know-how and technical information contained in this drawing are the property of BERIS and should not be used, copied or disclosed to any third party without written consent of BERIS.

会签 Joint Signature

专业 Specialty	会签人 Name	日期 Date
结构 Structure		
电气 Electric		
给排水 Water		
暖通 HVAC		
工艺 Process		

校对 Checked by	
审核 Reviewed by	