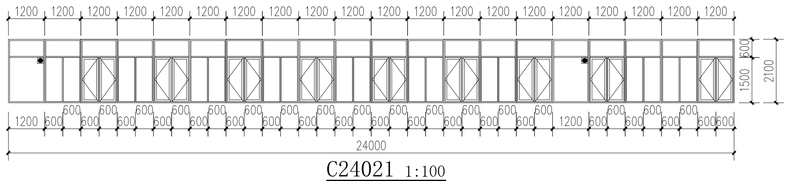

C24021 1:100

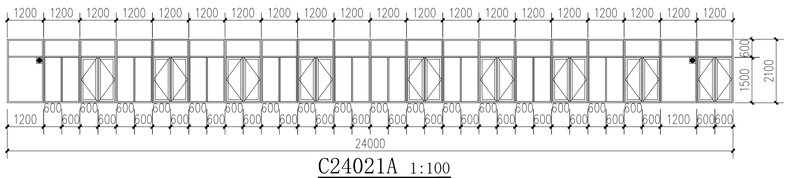

C24021A 1:100

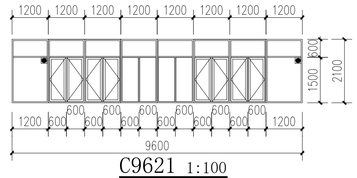

C9621 1:100

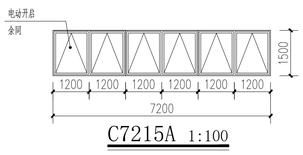

C7215A 1:100

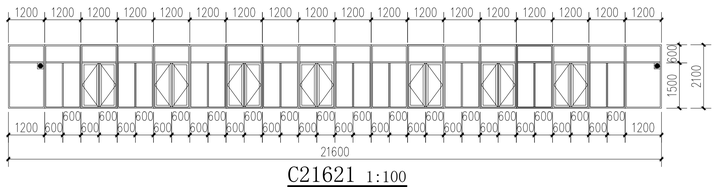

C21621 1:100

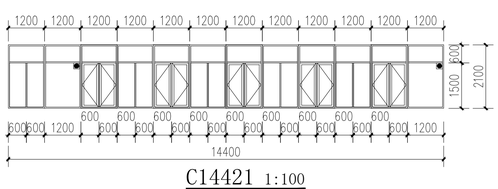

C14421 1:100

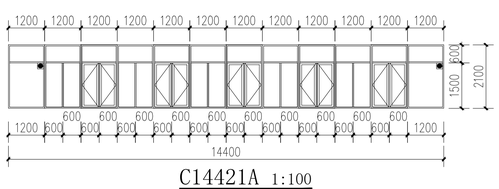

C14421A 1:100

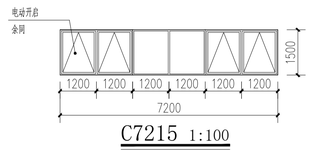

C7215 1:100

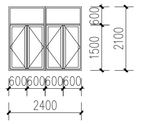

C2421 1:100

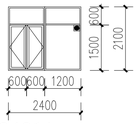

C2421A 1:100

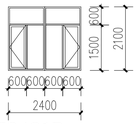

C2421B 1:100

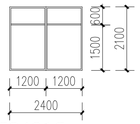

C2421C 1:100

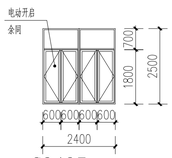

C2425 1:100

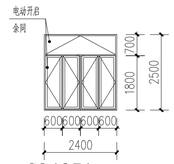

C2425A 1:100

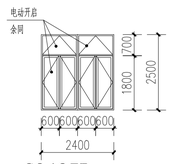

C2425B 1:100

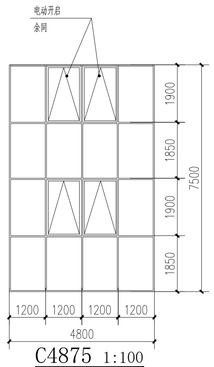

C4875 1:100

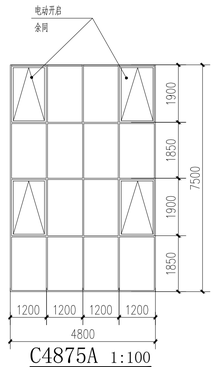

C4875A 1:100

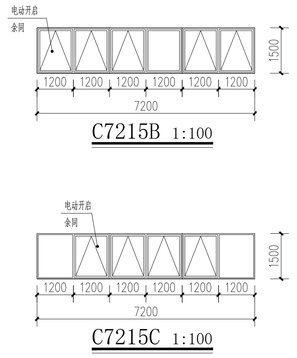

C7215B 1:100

C7215C 1:100

KJM5448 1:100

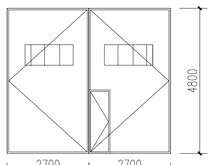

M5448 1:100

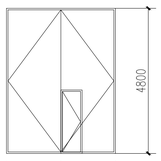

M3648 1:100

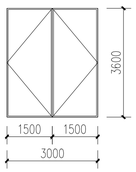

M3036 1:100

门窗表

类型	设计编号	洞口尺寸(mm)	数量	图集名称	选用型号	备注
普通门	KJM5448	5400X4800	4	03J611-4 快速软卷卷门、透明分节门、滑开门、卷帘门	详门窗详图	快速软卷卷门
	M0921	900X2100	2			木制平开门
	M1021	1000X2100	2			钢制平开门
	M1527	1500X2700	7			钢制平开门
	M3036	3000X3600	6	03J611-4 铝合金、彩钢、不锈钢夹芯板大门	详门窗详图	钢制保温平开门
	M3648	3600X4800	2	03J611-4 铝合金、彩钢、不锈钢夹芯板大门	详门窗详图	钢制保温平开门
	TM5448	5400X4800	6	03J611-4 铝合金、彩钢、不锈钢夹芯板大门	详门窗详图	钢制保温推拉门
普通窗	C2421	2400X2100	38	02J603-1 铝合金门窗	详门窗详图	70系列铝合金玻璃窗（6+12A+6）
	C2425	2400X2500	104	02J603-1 铝合金门窗	详门窗详图	70系列铝合金玻璃窗（6+12A+6）
	C2425A	2400X2500	5	02J603-1 铝合金门窗	详门窗详图	70系列铝合金玻璃窗（6+12A+6）
	C2425B	2400X2500	1	02J603-1 铝合金门窗	详门窗详图	70系列铝合金玻璃窗（6+12A+6）
	C4875	4800X7500	10	02J603-1 铝合金门窗	详门窗详图	70系列铝合金玻璃窗（6+12A+6）
	C4875A	4800X7500	2	02J603-1 铝合金门窗	详门窗详图	70系列铝合金玻璃窗（6+12A+6）
	C7215	7200X1500	44	02J603-1 铝合金门窗	详门窗详图	70系列铝合金玻璃窗（6+12A+6）
	C7215A	7200X1500	12	02J603-1 铝合金门窗	详门窗详图	70系列铝合金玻璃窗（6+12A+6）
	C7215B	7200X1500	4	02J603-1 铝合金门窗	详门窗详图	70系列铝合金玻璃窗（6+12A+6）
	C7215C	7200X1500	2	02J603-1 铝合金门窗	详门窗详图	70系列铝合金玻璃窗（6+12A+6）
	C9621	9600X2100	1	02J603-1 铝合金门窗	详门窗详图	70系列铝合金玻璃窗（6+12A+6）
	C14421	14400X2100	1	02J603-1 铝合金门窗	详门窗详图	70系列铝合金玻璃窗（6+12A+6）
	C14421A	14400X2100	1	02J603-1 铝合金门窗	详门窗详图	70系列铝合金玻璃窗（6+12A+6）
	C21621	21600X2100	1	02J603-1 铝合金门窗	详门窗详图	70系列铝合金玻璃窗（6+12A+6）
	C24021	24000X2100	1	02J603-1 铝合金门窗	详门窗详图	70系列铝合金玻璃窗（6+12A+6）
	C2421A	2400X2100	30	02J603-1 铝合金门窗	详门窗详图	70系列铝合金玻璃窗（6+12A+6）
	C24021A	24000X2100	1	02J603-1 铝合金门窗	详门窗详图	70系列铝合金玻璃窗（6+12A+6）
	C2421B	2400X2100	24	02J603-1 铝合金门窗	详门窗详图	70系列铝合金玻璃窗（6+12A+6）
	C2421C	2400X2100	16	02J603-1 铝合金门窗	详门窗详图	70系列铝合金玻璃窗（6+12A+6）
观察窗	C128221	128200X2100	1	10+1.52+10mm 钢化夹层玻璃		

注：
1、门窗生产厂家应由建设方及设计方共同认可，厂家负责提供安装详图，并配套提供五金配件。预埋件位置视产品而定。
2、防火疏散门和防火墙上的防火门应在门的疏散方向安装单向闭门器，管井检修门应安装暗藏式插销以防误开。
3、门窗安装均需待现场实测后方可加工安装。
4、门窗表和门窗立面详图均为洞口尺寸。
5、内门窗大小，样式以室内设计图纸为准，防火门窗等级以本图为准，样式以室内设计为准。
7、所有门窗数量均以施工后的实际数量为准，施工单位须将门窗数量及洞口尺寸核实并准确无误后方可备料施工。
8、本工程外墙门窗采用带节能标识的门窗，门窗的性能参数必须符合节能设计。
9、玻璃厚度应根据不同的性质及面积按《建筑玻璃应用技术规范》 JGJ113-2015的有关规定进行计算后确定。
10、雨篷做法详见图集 17J925-1，3-32页。
10、上悬窗开启角度均为70度。

中冶东方工程技术有限公司
工程设计出图专用章（2）
甲级证书号:A115000261
中华人民共和国住房和城乡建设部

中华人民共和国一级注册建筑师
姓 名：胡金光
注册号：15000026-016
有效期：至2023年6月

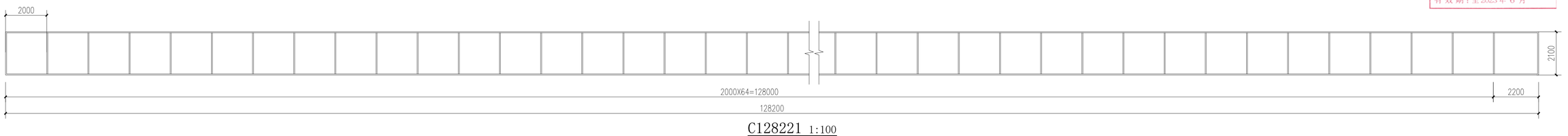

C128221 1:100

中冶东方工程技术有限公司 BERIS ENGINEERING AND RESEARCH CORPORATION	甲级证(A115000261)号 Grade-A Certificate No.A115000261		专业负责人 Specialty Chief	周海涛	专 业 Specialty		工程编号 Project No.	D22089S	工程名称 Project Name	威海宏信新材料有限公司智能绿色环保CTP项目	图 号 Drawing No.	40010115J01-011
	审 定 Approved by	周海涛	校 对 Checked by	陈雪霖	设计阶段 Stage		版 本 Revision	A	图 名 Drawing Title	门窗详图	共1页 Total Pages:	第1页 Page No.
	审 核 Reviewed by	孙斌	设 计 Designed by	王井心	比 例 尺 Scale	1:100	日 期 Date	2023/4/14				

本图的权益属中冶东方工程技术有限公司所有，所含的专利、专有技术和信息，应予保密，事先未经本公司书面许可，不得复制、提供或披露给任何第三方。
This drawing is the property of BERIS. All patents know-hows and technical information contained herein shall be kept confidential and shall not be copied, submitted or disclosed to any third party without prior written consent of BERIS.

各专业会签/Joint Signatures

专业 Specialty	姓名 Name	日期 Date
结构		
给排水		
暖通		
电气		
总图		
建筑		

结构 Structure 给排水 Water Supply & Drainage 暖通 HVAC 电气 Electrical 总图 Site 建筑 Architecture

专业 Specialty	姓名 Name	日期 Date
结构		
给排水		
暖通		
电气		
总图		
建筑		

制图/Draw and Check

专业 Specialty	姓名 Name	日期 Date
制图 Drawn by		
校 对 Checked by		